

Sede Parma

Via Cremonese, 59
43126 Parma (PR)
Tel. +39 0521.674018
Fax. +39 0521.672333
info@universalflex.it

Sede Sorbolo

Via Cav. Sante Bertoluzzi, 25/27
(Loc.Ex. Fornace di Casaltone)
43058 Sorbolo (PR)
Tel. +39 0521.698788
Fax. +39 0521.698699

Giunto con filetto femmina profilo europeo

Specifiche tecniche

Corpo: Acciaio Inox AISI 316L

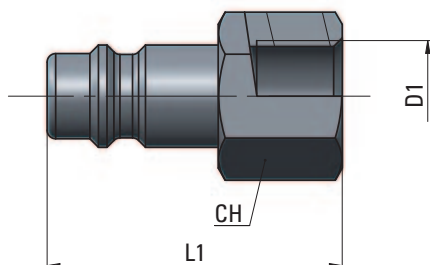
Molla: Acciaio Inox AISI 302

Sfere: Acciaio inox AISI 420

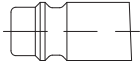
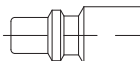
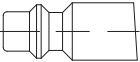



Guarnizioni: FPM

Temperatura: -20 °C ÷ +150°C5

Portata: in funzione del profilo
innesto maschio



Codice	D1	L1	CH	Peso
GX210014	G1/4	33	17	23.6
GX210038	G3/8	34	21	31.7
GX210012	G1/2	45	25	-

	Profilo	Regolazione portata (6 bar -Δp = 1bar)		Profilo	Regolazione portata (6 bar -Δp = 1bar)
	Profilo Europeo	820		Profilo Italiano	670
	Profilo ISO 6150B	715		Profilo MIL C4109	715
	Profilo Svedese	725		Profilo ARO 210	705