

Sede Parma

Via Cremonese, 59
43126 Parma (PR)
Tel. +39 0521.674018
Fax. +39 0521.672333
info@universalflex.it

Sede Sorbolo

Via Cav. Sante Bertoluzzi, 25/27
(Loc.Ex. Fornace di Casaltone)
43058 Sorbolo (PR)
Tel. +39 0521.698788
Fax. +39 0521.698699

Giunto con filetto maschio profilo europeo

Specifiche tecniche

Corpo: Acciaio Inox AISI 316L

Molla: Acciaio Inox AISI 302

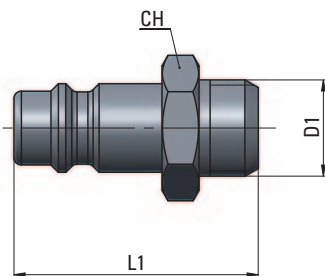
Sfere: Acciaio inox AISI 420

Guarnizioni: FPM

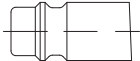
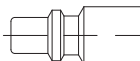
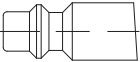



Temperatura: -20 °C ÷ +150°C

Bar: 0 ÷15

Portata: in funzione del profilo innesto maschio



Codice	D1	L1	CH	Peso
GX200014	G1/4	33	17	20.5
GX200038	G3/8	34	21	30.4

	Profilo	Regolazione portata (6 bar - Δ p = 1bar)		Profilo	Regolazione portata (6 bar - Δ p = 1bar)
	Profilo Europeo	820		Profilo Italiano	670
	Profilo ISO 6150B	715		Profilo MIL C4109	715
	Profilo Svedese	725		Profilo ARO 210	705